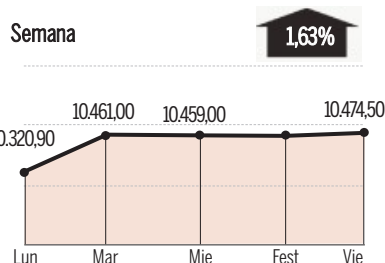


## BOLSA

## MERCADO CONTINUO

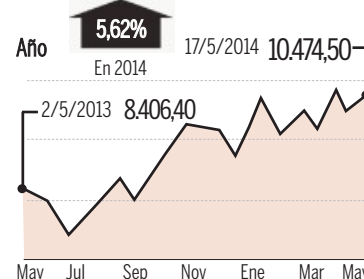
VALOR	ULTIMA	CAPITALIZACIÓN Millones de euros	SEMANA Var (%)	Máximo	AÑO Mínimo	Var (%)
Abengoa	4,06	340	2,01	4,45	2,23	77,3
Abengoa B	3,25	2,411	1,94	3,67	1,95	57,8
Abertis	16,28	13,928	1,59	17,30	15,35	2,8
Acciona	59,00	3,378	2,38	63,89	40,79	41,3
Biosearch	0,71	41	-0,70	0,96	0,70	2,9
Acerinox	12,67	3,258	0,68	12,82	8,96	37,0
ACS	30,91	9,726	3,19	31,15	24,17	25,5
A Dominguez	5,20	48	4,63	6,70	4,91	-8,1
Adveo	17,35	214	0,87	18,18	14,80	16,1
Almirall	12,39	2,143	7,55	13,03	10,60	4,6
Amadeus	30,18	13,521	0,70	32,05	27,87	-2,0
Amper	0,83	37	3,75	1,33	0,70	-21,7
Aperam	19,00		4,31	19,49	11,93	41,8
ArcelorMittal	11,74	16,957	0,04	13,40	10,53	-9,3
Atresmedia	10,34	2,322	-5,40	14,80	10,22	-14,0
Azkoyen	2,51	63	-7,21	3,21	2,05	19,5
Banco Sabadell	2,46	9,877	2,54	2,47	1,81	30,4
Banco Popular	5,27	10,923	-2,32	5,95	4,28	21,1
Banco Santander	7,15	82,685	2,51	7,23	6,07	14,9
Bankia	1,45	16,666	-1,50	1,63	1,11	17,3
Bankinter	5,45	4,884	-1,53	6,50	4,93	9,9
Barón de Ley	74,95	377	-0,07	78,00	57,70	27,0
Bayer AG	100,55	64,169	6,70	102,95	88,72	-0,2
BBVA	8,85	52,084	0,39	9,77	8,32	0,8
B Riojanas	5,00	27	-0,20	5,70	4,61	-6,9
BME	32,72	2,736	9,71	33,05	27,36	18,3
Caixabank	4,46	24,074	1,34	4,80	3,68	18,9
CVNE	16,25	232	5,18	19,12	14,59	9,9
Cie. Automotiv	9,20	1,093	-1,55	9,59	7,21	16,3
Baviera	11,47	187	3,71	11,50	9,66	9,7
Codere	0,91	50	15,19	1,39	0,54	31,9
CAF	344,00	1,179	-6,79	397,00	343,00	-10,5
Corp. Alba	44,23	2,579	-1,71	45,40	39,51	4,1
Dinamia	7,94	129	0,38	8,07	6,86	13,4
Dia	6,31	4,286	0,41	6,71	5,71	-2,9
Duro Felguera	4,93	789	-1,00	5,23	4,60	1,9
Ebro Foods	16,62	2,557	3,42	17,24	15,04	-1,7
Edreams	10,63	1,114	-1,62	11,69	9,47	8,3
Elecnor	10,39	904	-0,10	11,74	9,85	-6,6
Enagas	22,10	5,276	-1,71	23,00	18,63	16,3
Ence	2,12	529	0,71	3,09	2,02	-22,4
Endesa	27,65	29,269	2,81	27,75	21,02	26,8
Enel GP	2,04	10,215	0,99	2,09	1,71	13,4
Ercros	0,48	53	1,90	0,59	0,46	1,7
Eur.Aeronau.	49,24	38,409	-2,20	57,75	48,00	-11,6
FAES	2,21	493	-0,90	2,82	2,11	-12,9
Ferrovial	15,86	11,630	0,25	16,15	13,85	12,7
Fersa	0,64	90	4,07	0,79	0,38	64,1
Fluidra	3,35	377	0,90	3,68	2,63	23,2
FCC	16,12	2,052	2,03	21,92	14,46	-0,3
Funespaña	6,15	113	3,36	6,54	5,57	2,5
Gamesa	7,30	1,854	3,32	9,25	6,86	-3,6
Gas Natural	20,72	20,729	1,12	20,96	17,83	13,1
Grifols B	29,75	3,888	2,59	31,40	25,60	14,9
Grifols	38,61	8,226	1,61	42,10	34,07	11,1
Catalana Occidente	28,10	3,372	1,44	31,65	25,44	8,4
Ezentis	1,16	181	4,34	1,68	1,06	-25,0
Gr. San José	1,24	81	2,48	1,49	1,14	3,3
Tavex	0,24	27	-6,00	0,33	0,22	2,2
Hispania	10,25	564	0,49	10,95	10,01	-0,7
Iberdrola	5,08	32,364	3,17	5,12	4,46	9,6
Iberpapel	13,76	155	-4,44	16,39	13,65	-8,0
Inditex	106,45	66,354	0,56	119,65	99,92	-10,1
Indra	13,84	2,271	0,47	15,06	11,62	13,8
Inm. Colonial	0,65	147	6,56	2,65	0,55	148,7
IAG	4,95	10,098	1,94	5,57	4,48	2,3
Inyrsa	0,84	24	12,84	1,19	0,48	-4,6
Jazztel	11,26	2,843	9,48	11,29	7,77	44,7
Rovi	9,77	489	0,51	10,23	9,26	-2,1
Lar España	10,22	409	1,19	11,18	9,53	-0,3
Liberbank	0,93	1,343	3,45	0,94	0,73	29,2
Lingotes	3,80	36	0,26	3,99	3,26	10,3
Mapfre	3,04	9,365	0,20	3,46	2,84	-2,3
Mediaset	7,94	3,231	0,28	9,40	7,65	-5,3
Melia Hotels	9,20	1,700	1,71	9,99	8,38	-1,4
Miquel Costas	29,55	368	-1,50	31,16	27,00	-2,7
Montebalito	1,13	17	-3,43	1,54	1,12	-0,4
Natra	1,89	90	-0,53	2,50	1,84	-14,5
Natracéutica	0,28	93	3,30	0,34	0,24	-1,7
NH Hoteles	4,72	1,453	0,75	5,27	4,22	10,0
Nicolás Correa	1,58	19	-3,66	1,98	1,26	22,0
OHL	34,01	3,391	6,77	34,39	28,87	15,5
Papeles y Cartones	3,96	343	-0,88	4,15	3,66	4,1
Prim	6,01	104	1,52	6,14	5,51	5,2
Prisa Convert.	0,60	187	-1,64	0,75	0,46	15,4
Prisa	0,40	362	-4,59	0,51	0,37	-1,3
Prosegur	4,91	3,030	5,36	5,09	4,14	-0,3
Quabit	0,13	180	1,59	0,16	0,11	8,5
Realia	1,35	374	-1,10	1,44	0,74	62,7
REC	59,67	8,072	1,60	60,59	47,35	24,9
Reno M. (S/A)	0,31	84	4,01	0,42	0,26	17,4
Renta 4	5,87	239	2,44	6,10	5,01	16,2
Repsol	19,39	25,676	2,51	19,58	16,94	5,8
Sacyr	4,90	2,460	7,81	5,19	3,06	30,0
Solaria	1,24	124	-0,40	1,79	0,75	61,4
Sotogrande	4,18	188	11,47	4,20	2,45	56,0
T. Reunidas	44,83	2,506	5,33	44,83	37,46	15,4
Tecnocom	1,73	130	6,13	1,91	1,21	43,0
Telefónica	12,20	55,522	3,00	12,60	10,84	3,1
Testa	14,95	1,726	11,57	14,95	7,23	97,8
Tubacex	3,55	471	3,81	3,57	2,72	22,7
Tubos Reunidos	2,26	394	1,35	2,27	1,71	27,4
Uralita	1,19	234	-2,07	1,40	1,16	-0,4
Vidrala	38,76	929	2,70	41,05	35,07	4,9
Viscofan	37,60	1,752	-1,04	42,24	36,24	-9,1
Vocento	2,28	285	1,79	2,87	1,47	51,0
Zardoya Otis	12,74	5,328	1,84	13,85	11,80	-1,8
Zeltia	2,65	589	0,76	3,08	2,31	14,7

## IBEX 35 (en puntos)



## MAYORES SUBIDAS SEMANA

Valor	Último	Dif (%)
Codere	0,91	15,19
Inyrsa	0,84	12,84
Testa	14,95	11,57
Sotogrande	4,18	11,47
BME	32,72	9,71
Jazztel	11,26	9,48
Sacyr	4,90	7,81
Bayer AG	100,55	6,70
Inm. Colonial	0,65	6,56
Tecnocom	1,73	6,13

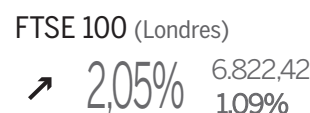
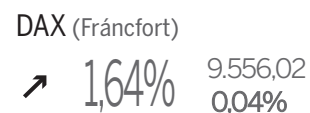


## MAYORES BAJADAS SEMANA

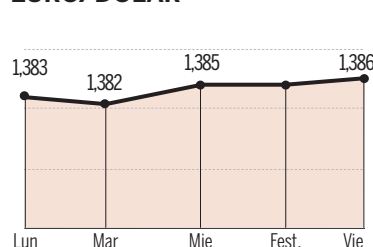
Valor	Último	Dif (%)
Azkoyen	2,51	-7,21
CAF	344,00	-6,79
Atresmedia	10,34	-5,40
Prisa	0,40	-4,59
Iberpapel	13,76	-4,44
Nicolás Correa	1,58	-3,66
Montebalito	1,13	-3,43
Banco Popular	5,27	-2,32
Eur.Aeronau.	49,24	-2,20
Uralita	1,19	-2,07

## MERCADOS EUROPEOS

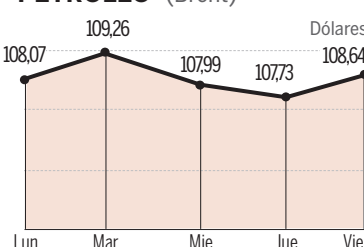
Variación semanal - Última cotización (puntos) - Variación anual.



## EURO/DOLAR



## PETRÓLEO (Brent)



## DEUDA SOBERANA

Pais	Últ.	Sem. (%)	Año (%)
Grecia	470,00	-2,67	-29,14
Portugal	218,00	-0,77	-46,82
Italia	159,10	-1,97	-25,93
Irlanda	132,60	-2,36	-13,28
Bélgica	59,70	-2,77	-3,08
Francia	47,40	-3,66	-3,46
Holanda	32,20	-4,73	9,90
Finlandia	28,40	-6,89	52,69
Austria	23,00	-4,17	-32,35

Pais	Últ.	Sem. (%)	Año (%)
Grecia	6,151	-2,57	-28,26
Nueva Zelanda	4,59	0	0
Australia	3,901	-0,89	-8,02
Portugal	3,631	-1,36	-39,88
Italia	3,042	-2,09	-25,61
España	2,973	-2,81	-28,26
Irlanda	2,777	-2,29	-19,97
Gran Bretaña	2,645	-0,08	-12,88
EEUU	2,606	-2,4	-13,88
Canadá	2,367	-1,78	-14,55

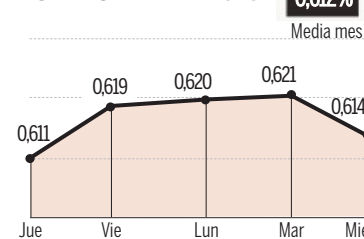
## REPARTO DE DIVIDENDOS

Telefónica	0,4000	07/05/14
BME	0,5135	09/05/14
Baviera	0,4900	14/05/14
Viscofan	0,7040	04/06/14

## SUBASTAS DEL TESORO

Bonos y Obligaciones	08/05/14
Letras a 6 y 12 meses	13/05/14
Letras a 3 y 9 meses	20/05/14

## EURIBOR A 12 MESES



## SIN PRISA PERO SIN PAUSA

La bolsa mantiene su trayectoria alcista en 2014. Sin grandes subidas, pero con un ritmo constante que permite al Ibx 35 iniciar el mes de mayo en el entorno de los 10.500 puntos. En abril, donde la volatilidad siguió siendo la gran protagonista, el selectivo repuntó un 1,15%. Es el quinto mes consecutivo en el que la bolsa española cierra en positivo. Además, en abril se ha negociado un 35% más que en el mismo periodo del año anterior, poniéndose de manifiesto el apetito renovado de los inversores por las compañías españolas.

La temporada de resultados empresariales sigue aportando referencias alcistas en los mercados. En el caso del selectivo español, los resultados trimestrales de las entidades financieras, que tienen un gran peso en el Ibx 35, han impulsado las alzas, al calor también del BCE, que esta semana ha confirmado que adoptará una mayor flexibilidad en los test de estrés que se realizarán a nuestros bancos.

«Hay de nuevo un gran apetito de los inversores por las compañías españolas»

Por otro lado, pese al ambiente prebélico que se respira en Ucrania, la situación de calma tensa impuesta en la zona también ha abierto la puerta a las subidas de los índices, tanto en Europa como en EE UU.

En el mercado de deuda se mantiene la estabilidad, a la espera de nuevos catalizadores que permitan seguir reduciendo la prima de riesgo, que se mantiene por debajo de los 160 puntos básicos. La rentabilidad del bono español a 10 años está a punto de bajar del 3%, mejorando su nivel desde el año 2005, mucho antes del inicio de la crisis financiera.

La semana que viene conoceremos los datos de paro de abril en España, que pueden poner de manifiesto que la economía española está empezando a crear empleo y también habrá que estar pendientes de la reunión mensual del BCE. Será complicado que el organismo baje aún más los tipos desde el 0,25% actual, pero el interés estará centrado en ver cómo reacciona Mario Draghi después de que esta semana se confirmase un leve repunte de la inflación en la Eurozona en el mes de abril.

## DOSITEO AMOEDO

EFPA (Asesores financieros)

